

江西师范大学图书馆

2015 年度阅读数据报告



江西师范大学图书馆
2016 年1 月

数据来源：图书馆汇文借阅管理系统、图书馆主页、图书馆座位分配系统、图书馆官方微博微信、图书馆门禁系统、电子资源供应商相关后台数据等。

本报告由江西师范大学图书馆编写，旨在客观地反映图书馆 2015 年度的相关阅读数据，以利于图书馆工作的总结和改进。该业务报告共分为四个部分，分别为 2015 年度图书馆基本服务数据、读者借阅数据情况分析、图书馆电子资源使用情况统计、图书馆自习室统计情况。

A 2015 年度图书馆基本服务数据

图书馆共开放 310 天，累计 3,720 小时；

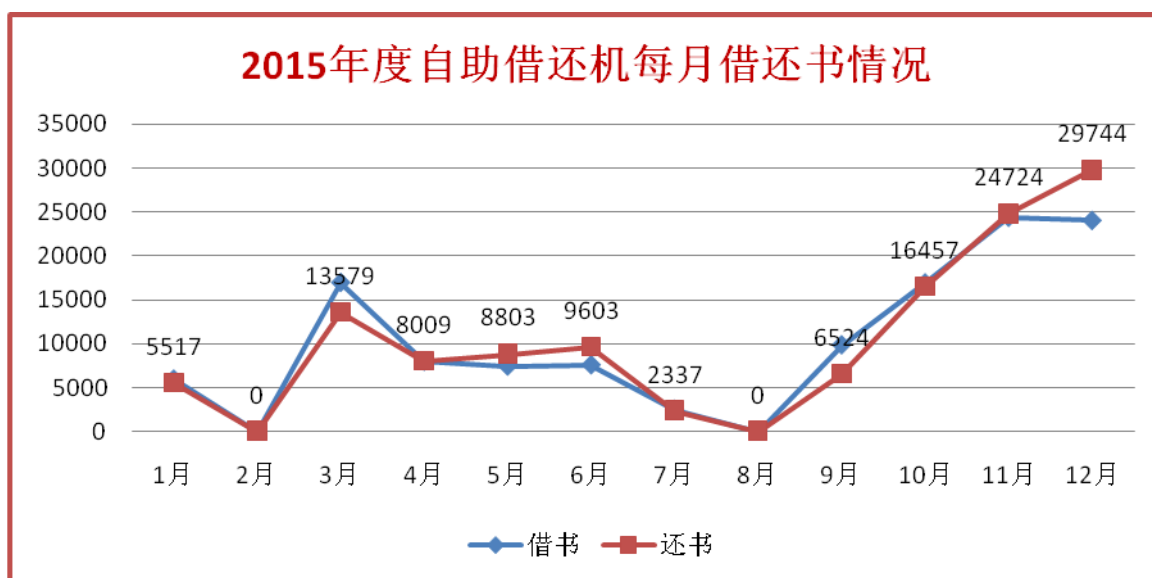
图书馆主页访问量达 815,776 次，日均访问 2,632 次；

图书馆官方微信共有 9,831 个粉丝；

图书馆官方微博共有 4,007 个粉丝；

累计外借图书 353,050 册次，师生人均外借 16 册次，其中自助借还机完成借书 123,387 册次，还书 125,297 册次，占总借书量的 35.5%，可见自助借还机工作量比总还书量的三分之一还要多。

2015 年度自助借还机每月借还书情况如下图所示：

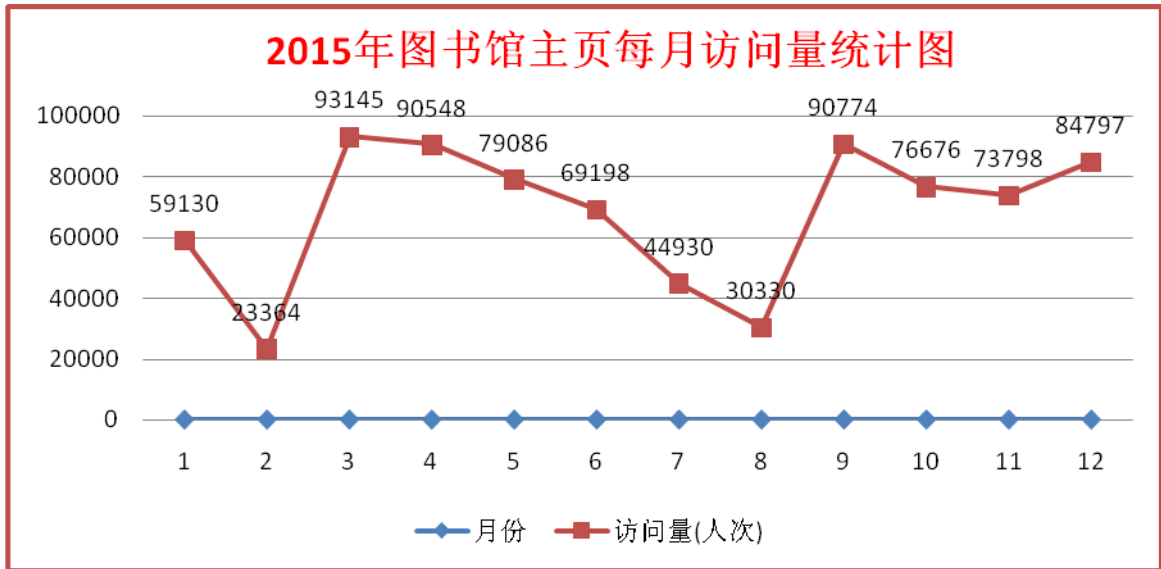


图书馆自习室总进出 310,901 人次；

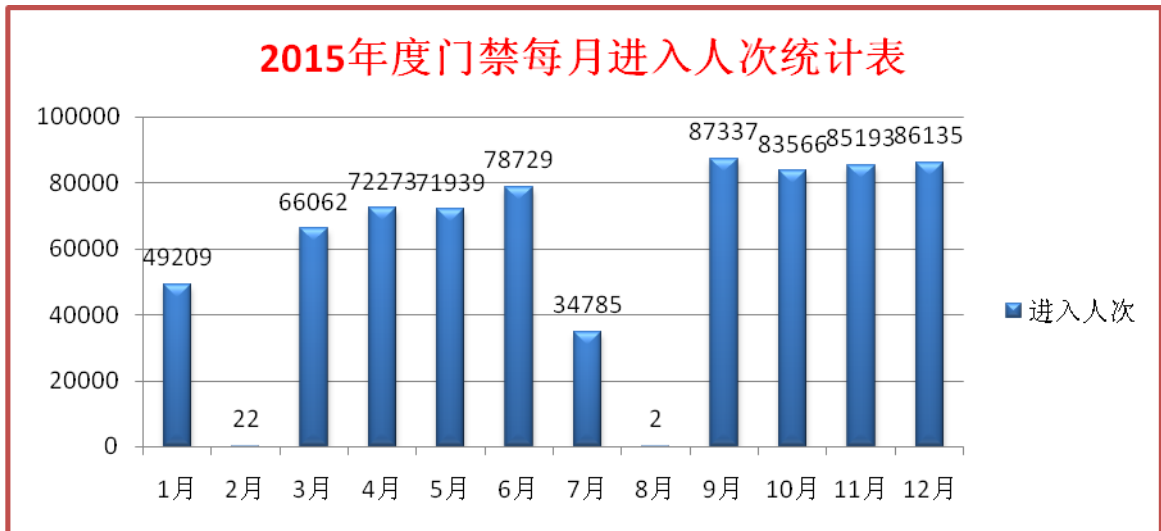
图书馆汇文管理系统中馆藏纸本文献资源总量 1,344,647 册，其中，外文图书 28,520 册；

图书馆主页可用中文数据库 61 个，外文数据库 41 个；

图书馆主页 2015 年总访问量达 815,776 次，日均访问 2,632 次，其每月访问量分布如下图所示：



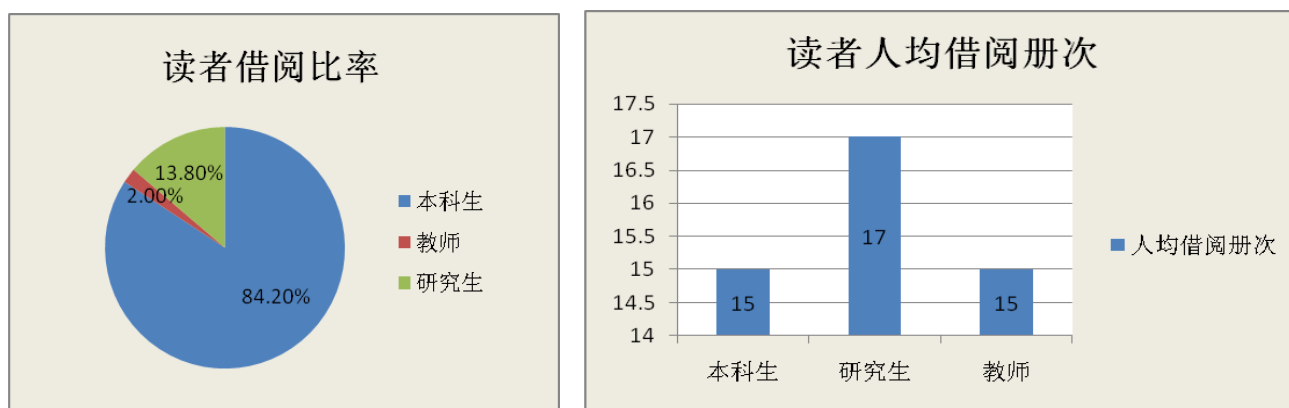
图书馆 2015 年度门禁进入总量为 715, 252 人次，平均每天 2, 308 人次。其每月进入情况如下图所示：



B 读者借阅数据情况分析

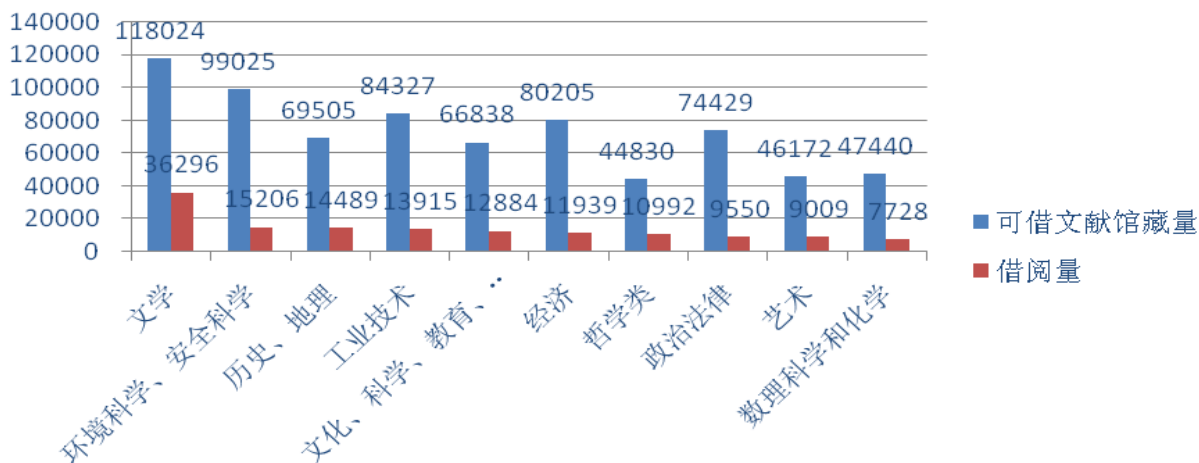
图书馆文献借阅系统正式注册读者 47,290 名，其中：本科生 36,258 名，博硕士研究生 4,329 名，教师(含离退休)4,989 名。2015 年度累计外借图书 353,050 册次，师生人均外借 16 册次，在总借阅人数中，其中本科生占 84.2%，研究生占 13.8%，教师占 2%，基本符合我校读者身份人数比例。2015 年度人均借阅册次为本科生 15 本，研究生 17 本，教师 15 本，说明不同读者身份借阅册次基本相当。

据每年一度的全国国民阅读调查显示，从 2010 年到 2014 年，我国的成年人图书阅读率由 52.3% 增长到 58.0%，数字阅读率由 32.8% 增长到 58.1%，人均纸质图书阅读量由 4.25 本增长到 4.56 本。据统计，我校读者借书率为 48%，即 2015 年我校还有一半多的读者从未到图书馆借过书，这点和全国的成人图书阅读率有些差距。我校读者 2015 年平均借阅册次为 16 册，这个借阅量是全国人均纸质图书阅读量的三倍多。

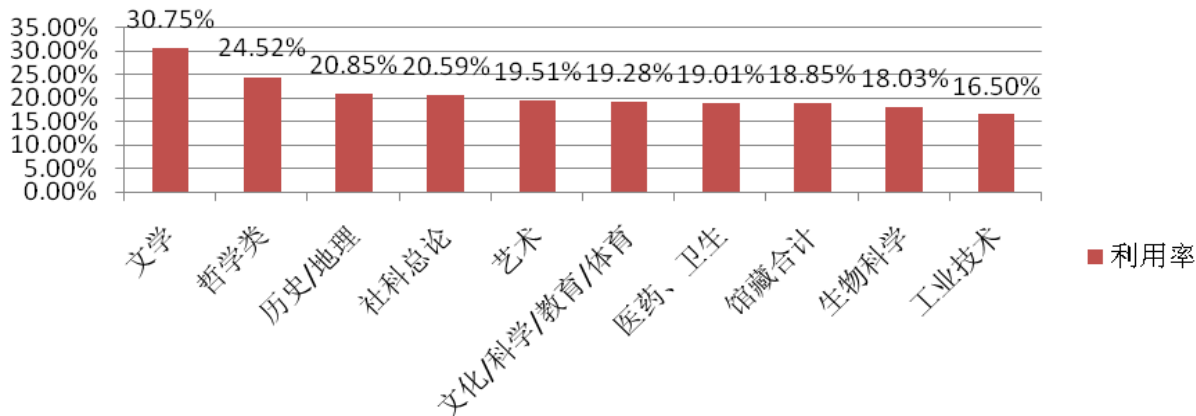


2015 年图书馆借阅量最大的是文学类，其次是环境科学、安全科学，第三是历史、地理类；文献利用率（指定时间段内本馆藏地的文献借阅册次/本馆藏地的文献总册*100%）最高的是文学类，其次是哲学类，第三是历史、地理类。

2015年度图书馆文献借阅量TOP10



2015年度图书馆文献借阅利用率TOP10

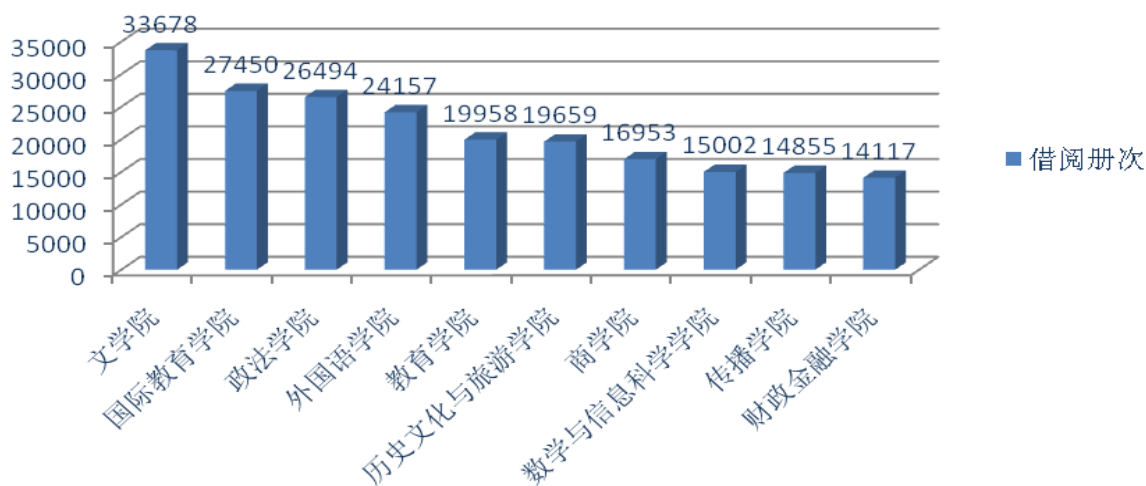


利用率：指定时间段内本馆藏地的文献借阅册次/本馆藏地的文献总册*100%

2015年度学院总借阅册次前三名分别为文学院、国际教育学院、政法学院，文学院达到33,678册次，国际教育学院和政法学院相差不大。

2015年度学院总借阅册次排行前十、2015年度借阅最多读者排行前十、2015年度图书借阅排行前十如下图所示：

2015年度学院总借阅册次TOP10



2015年度借阅最多读者排行 TOP10

名次	姓名	读者类型	学院	借阅册数
1	邓同学	本科生	国际教育学院	906
2	高同学	本科生	历史文化与旅游学院	621
3	刘同学	本科生	历史文化与旅游学院	328
4	梁同学	本科生	文学院	251
5	宋同学	本科生	传播学院	236
6	邵同学	本科生	生命科学学院	229
7	胡同学	本科生	历史文化与旅游学院	189
8	孙同学	本科生	文学院	181
9	温同学	本科生	教育学院	174
10	施同学	研究生	政法学院	174

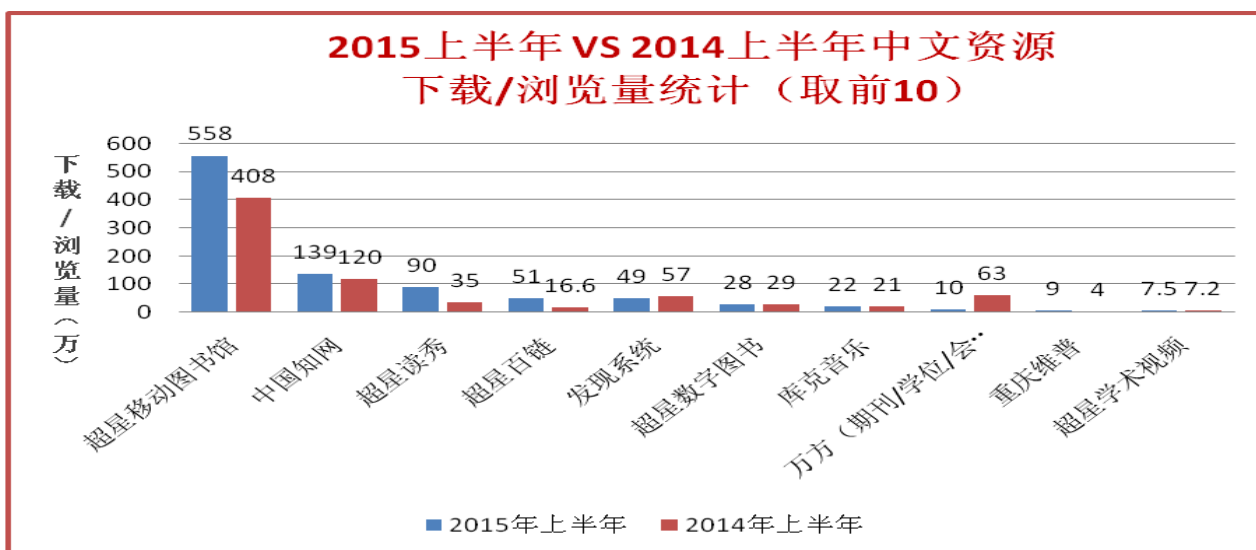
2015年度图书借阅排行榜 TOP10

名次	题名	责任者	出版社	借阅次数
1	眠	(日)村上春树著	南海出版公司	83
2	包法利夫人	(法)福楼拜著	译林出版社	64
3	宿命	(日)东野圭吾著	南海出版公司	63
4	信	(日)东野圭吾著	译林出版社	62
5	列克星敦的幽灵	村上春树著	上海译文出版社	60
6	三生三世 十里桃花	唐七公子著	沈阳出版社	59
7	平凡的世界	路遥	人民文学出版社	57
8	一座城池	韩寒著	万卷出版公司	56
9	古船	张炜著	人民文学出版社	55
10	长安乱	韩寒著	万卷出版公司	55

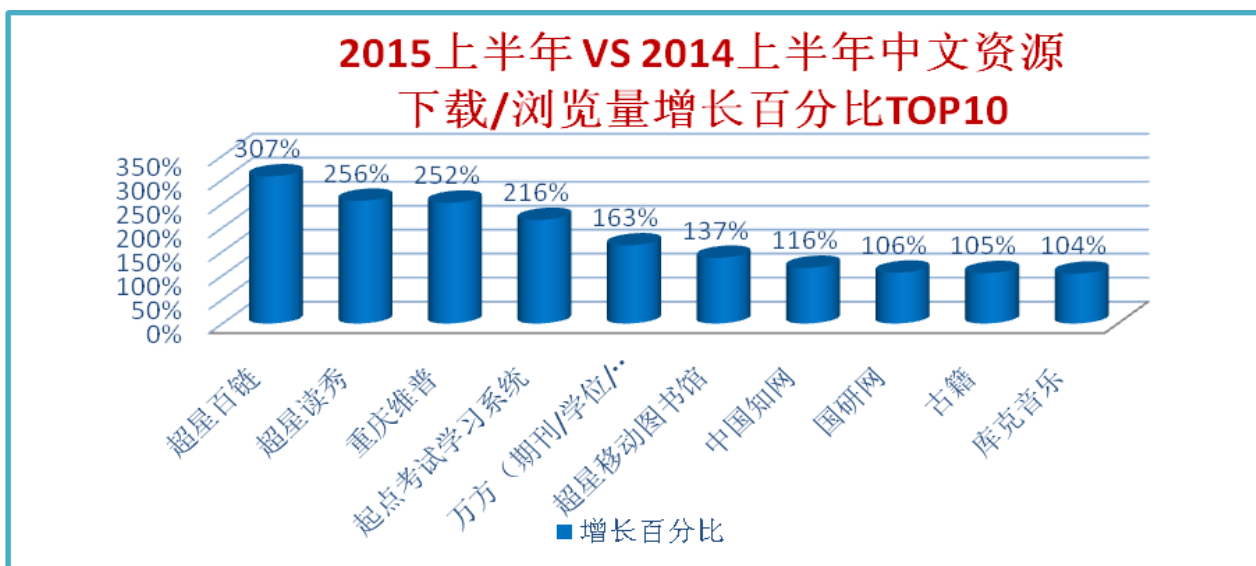
C 图书馆电子资源使用情况统计

由于 2015 年下半年数据还未统计到，所以这次统计暂时用 2015 年上半年的数据做样本。

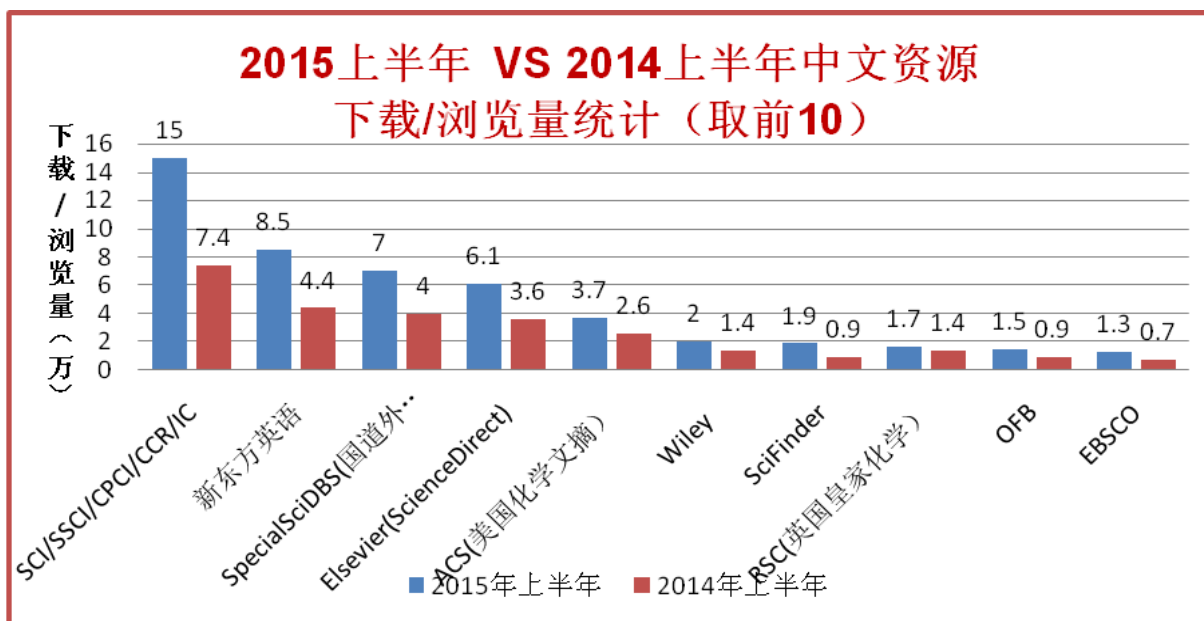
2015 上半年 VS 2014 上半年中文资源下载/浏览量统计（取前 10）如下图所示，下载/浏览量排名前五的分别为超星移动图书馆、中国知网、超星独秀、超星百链、发现系统。



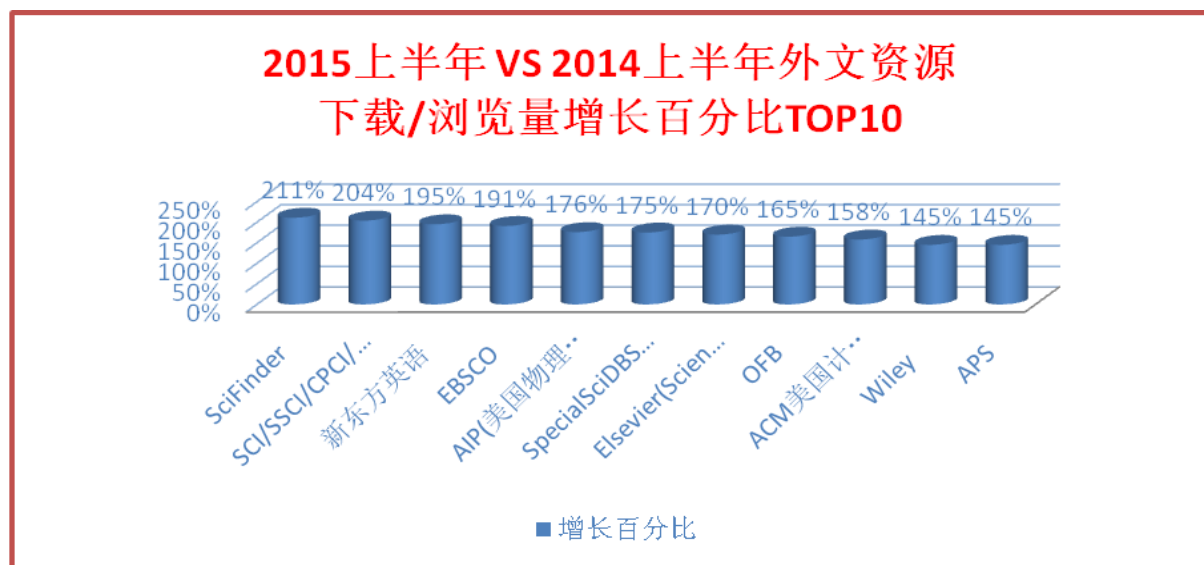
2015 上半年 VS 2014 上半年中文资源下载/浏览量增长百分比如下图所示，下载/浏览量增长最多的是超星百链，增长了三倍多，达到 307%；其次是超星独秀，增长了 256%；第三是重庆维普，增长了 252%。



2015 上半年 VS 2014 上半年外文资源下载/浏览量统计（取前 10）如下图所示，下载/浏览量排名前五的分别为 SCI/SSCI/CPCI/CCR/IC、新东方英语、SpecialSciDBS(国道外文)、Elsevier(ScienceDirect)、ACS(美国化学文摘)。

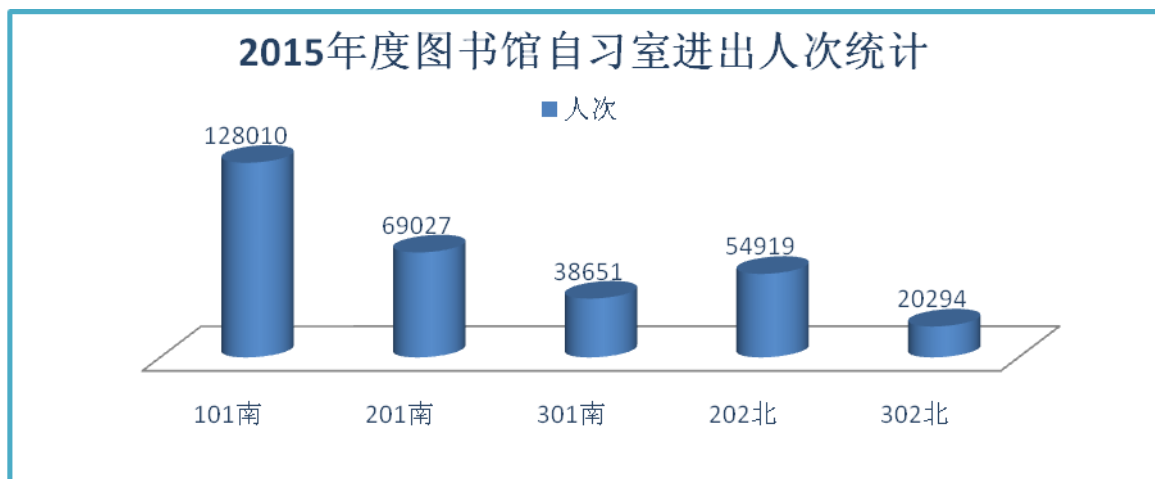


2015 上半年 VS 2014 上半年外文资源下载/浏览量增长百分比如下图所示，下载/浏览量增长最多的是 SciFinder（美国化学文摘），增长了两倍多，达到 211%，由此可见该数据库对我校化学学科进入全球 ESI 排名百强功不可没；其次是 SCI/SSCI/CPCI/CCR/IC，增长了 204%；第三是新东方英语，增长了 195%。



D 图书馆自习室统计情况

图书馆西面五个自习室 2015 年度总进出 310,901 人次,其中 101 南和 201 南总进出人次最多,分别为 128,010 和 69,027 人次,这两个自习室占总人次的 63.4%。自习室进出人次统计表见下图所示:



下图所示为图书馆自习室使用情况统计图,从图中可以看出 101 南的上座率最高,达到了 197.9%,远远高出其他四个自习室,说明 101 南是学生最喜欢去的自习室,相当于这个自习室的每一个座位一天服务了两位不同的学生。学生上自习的平均时间在 1.33—1.57 小时之间,各自自习室总体上平均自习时间基本相当。

